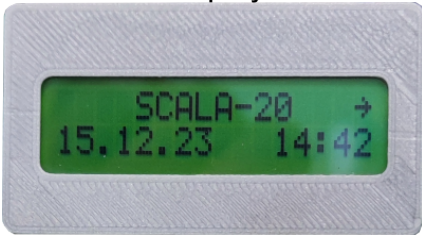











SCALA Variazione dell'aliquota IVA

Il 01.01.2024 l'aliquota IVA passerà dal 7,7% all'8,1%. Di seguito sono riportate le istruzioni per regolare l'aliquota IVA direttamente sul vostro controller.

| | | Display | |
|---|------------------------------|--|--|
| | Stato di base |  | |
|  | Pulsante OK Premere |  | Viene visualizzata la voce di menu "Programmi" |
|  | Premere il pulsante a destra |  | Viene visualizzata la voce di menu "Ora/data" |
|  | Premere il pulsante a destra |  | Viene visualizzata la voce di menu "Turnover" |
|  | Premere il pulsante a destra |  | Viene visualizzata la voce di menu "IVA" |




Pulsante OK
Premere



Le prime 3 cifre del numero di partita IVA impostato vengono visualizzate



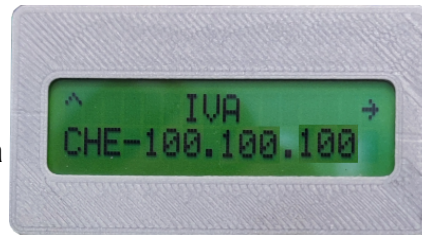
Premere il pulsante a destra



Le seconde 3 cifre del numero di partita IVA impostato vengono visualizzate



Premere il pulsante a destra



Le ultime 3 cifre del numero di partita IVA impostato vengono visualizzate



Premere il pulsante a destra



Viene visualizzata l'aliquota IVA corrente



L'aliquota IVA può essere regolata con i pulsanti su/giù.



Viene visualizzata l'aliquota IVA temporanea



Premere OK per salvare l'aliquota IVA. Il display torna automaticamente allo stato iniziale dopo un breve periodo di tempo.